

# Услуга «МТС Коммуникатор»

Обновление от 02.10.2014



## Уважаемые пользователи!

Мы рады сообщить об очередном обновлении услуги «МТС Коммуникатор» и предоставить Вашему вниманию новые возможности.

### ➤ Новое при работе с рассылками:

#### Количество строк на странице со списками

На странице со списками рассылок появилась возможность выбрать количество выводимых записей.

The screenshot shows the MTS Communicator web interface. At the top, there is a navigation bar with the MTS logo and the text "МТС Коммуникатор / ООО "Установка окон и дверей"". There are several navigation buttons: "Сообщения", "Пользователи", "Статистика", "Рассылки", and "Статус". The "Рассылки" button is highlighted. Below the navigation bar, there are tabs for "Запланированные рассылки", "Списки рассылок", "История рассылок", and "Шаблоны рассылок". The "Списки рассылок" tab is active. In the top right corner, there are links for "Менеджер", "Выход", "Оставить предложение", "Задать вопрос", "Справка", and "Оплата услуги".

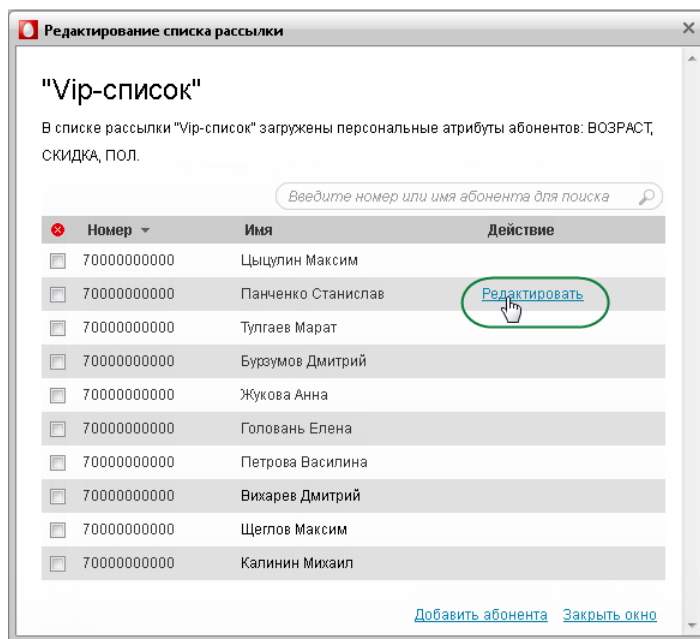
The main content area shows a table of subscriber lists. The table has three columns: "Список рассылки", "Кол-во абонентов", and "Действия". The lists are as follows:

Список рассылки	Кол-во абонентов	Действия
VIP-список	10	
Двери	123	
Общий список	250	
Окна КВЕ	18	
Окна Lightroom	16	
Окна Rehau	45	
Доп. скидка	460	
Лоджии	96	
30 тысяч	30000	
Активный	61	

At the bottom of the table, there is a pagination control with a dropdown menu labeled "Записей на странице:" and the value "10" selected. The dropdown menu is highlighted with a green circle.

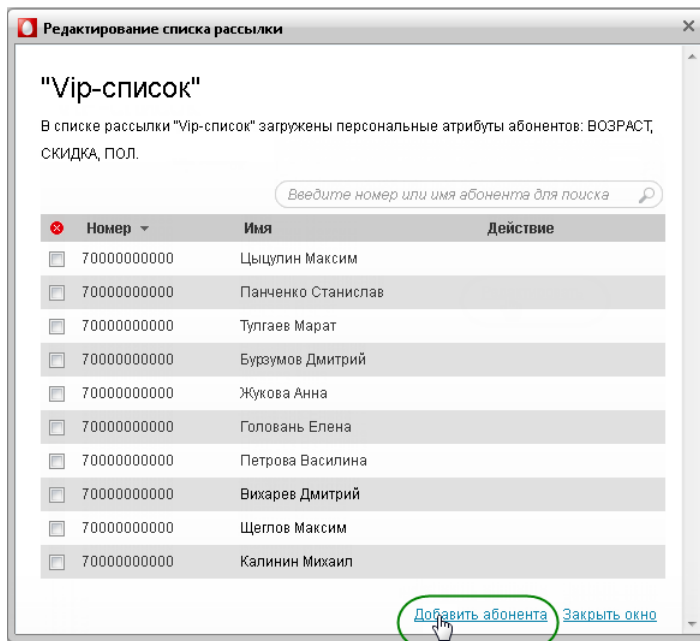
## Редактирование имен абонентов в списке рассылки

Теперь Вы можете редактировать имена абонентов в списке, уже загруженном в услугу.



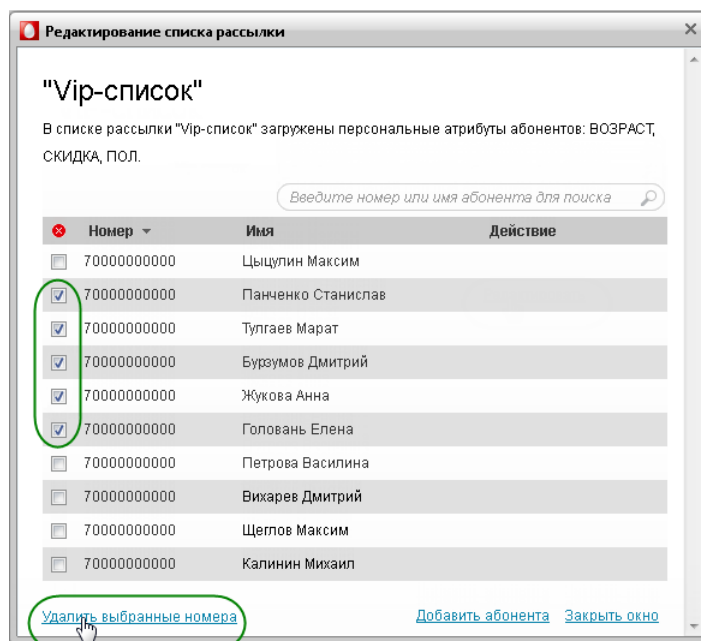
## Добавление абонентов в список рассылки по одному

Добавлять абонентов в список рассылки теперь можно, не только загружая их из Excel-файла, а прямо из окна со списком. Абоненты добавляются по одному и без дополнительных параметров.



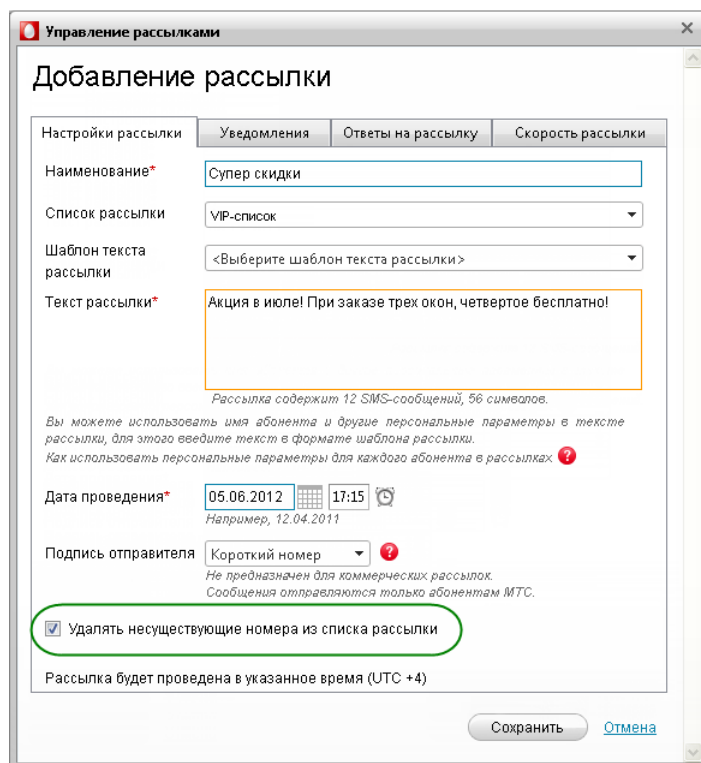
## Удаление абонентов из списка рассылки

Удалять абонентов из списка стало удобнее – теперь можно одновременно удалить несколько абонентов, отметив их флажками.



## Удаление из списка рассылки несуществующих номеров

Появилась возможность по результатам рассылки удалить из списка несуществующие номера. Для этого при планировании рассылки следует включить флажок **Удалять несуществующие номера из списка рассылки**.

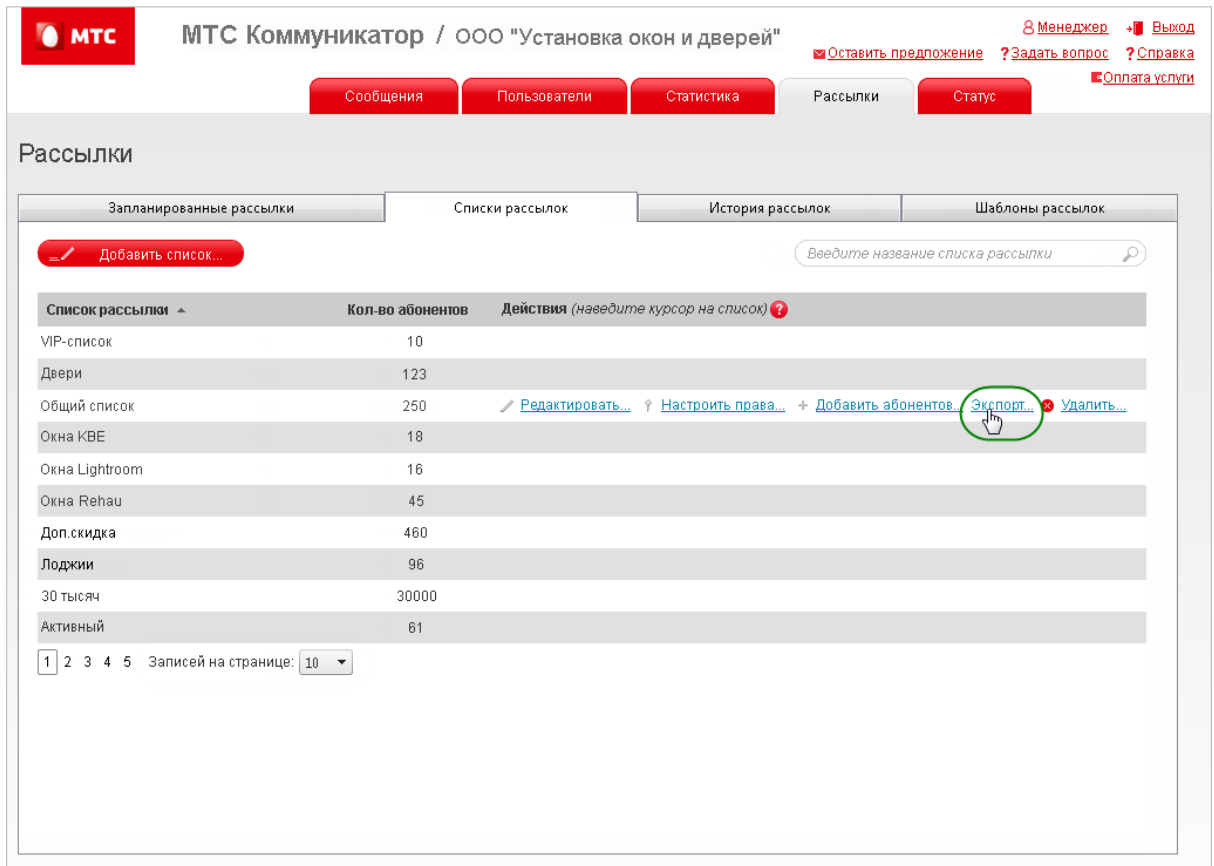


По окончании рассылки все номера, статус доставки сообщения у которых **Не отправлено**, будут удалены из списка.



## Экспорт списка рассылки

Теперь Вы можете выгрузить из услуги список рассылки, сохранив его на свой компьютер.

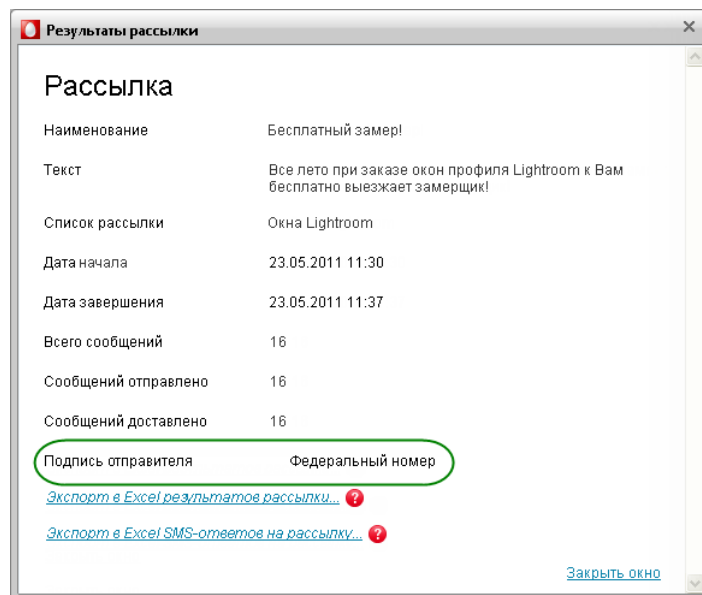


The screenshot shows the MTS Communicator interface for a user named "ООО 'Установка окон и дверей'". The main menu includes "Сообщения", "Пользователи", "Статистика", "Рассылки", and "Статус". The "Рассылки" (Mailing Lists) section is active, showing a table of mailing lists. The "Общий список" (General list) is selected, and the "Экспорт..." (Export...) button is circled in green.

Список рассылки	Кол-во абонентов	Действия
VIP-список	10	
Двери	123	
Общий список	250	<a href="#">Редактировать...</a> <a href="#">Настроить права...</a> <a href="#">Добавить абонентов...</a> <a href="#">Экспорт...</a> <a href="#">Удалить...</a>
Окна КВЕ	18	
Окна Lightroom	16	
Окна Rehau	45	
Доп. скидка	460	
Лоджии	96	
30 тысяч	30000	
Активный	61	

## Информация о подписи отправителя в результатах рассылки

В результатах рассылки добавился новый параметр – **Подпись отправителя**, где указывается канал отправки сообщений - короткий номер, федеральный номер, подпись отправителя.



The screenshot shows a window titled "Результаты рассылки" (Results of mailing list). It displays details for a mailing list named "Бесплатный замер!" (Free measurement!). The "Подпись отправителя" (Sender signature) field is circled in green, showing the value "Федеральный номер" (Federal number).

Наименование	Бесплатный замер!
Текст	Все лето при заказе окон профиля Lightroom к Вам бесплатно выезжает замерщик!
Список рассылки	Окна Lightroom
Дата начала	23.05.2011 11:30
Дата завершения	23.05.2011 11:37
Всего сообщений	16
Сообщений отправлено	16
Сообщений доставлено	16
Подпись отправителя	Федеральный номер

## Новая информация в отчете о результатах рассылки

Выгружаемый в Excel результат рассылки дополнен новыми колонками:

- *Канал отправки*: короткий номер, федеральный номер, подпись отправителя
- *MTC*: сотовый оператор получателя.
- *Количество SMS*, содержащееся в сообщении (учитывая разбивку на сегменты «длинного» сообщения).

### ➤ Лимиты сообщений

Теперь в случае превышения в компании лимита сообщений\* об этом будет выводиться предупреждение при входе в услугу.

Лимиты сообщений – суточный и месячный (если они заданы), можно просмотреть в разделе **Статистика**.

МТС Коммуникатор / ООО "Установка окон и дверей" Менеджер Выход  
Оставить предложение Задать вопрос Справка  
Сообщения Пользователи Статистика Рассылки Статус Оплата услуги

Статистика по компании ООО "Установка окон и дверей" за Июнь

Выберите месяц: Июнь 2014

Общая статистика	
Входящие SMS	421
Исходящие SMS	2866
Итого SMS	3287

Лимиты сообщений	
Суточный лимит сообщений	50
Месячный лимит сообщений	1300

Количество SMS (сеть МТС)			
Тариф	Компания		
Пакет	Пакет	Количество	Действует с
	3 000 сообщений	1	01.06.2014
Суммарный пакет	3000		
Количество тарифицируемых сообщений	3013		
Количество сообщений в рамках пакета	3000		
Количество сообщений сверх пакета	13		
Остаток сообщений в пакете	0		

Количество SMS (другие сети)			
Пакет	Пакет	Количество	Действует с
	2500 сообщений (внешний)	1	01.06.2014
Суммарный пакет	2500		
Количество тарифицируемых сообщений	274		
Количество сообщений в рамках пакета	274		
Количество сообщений сверх пакета	0		
Остаток сообщений в пакете	2226		

**Обращаем Ваше внимание на то, что все сообщения, отправленные на номера абонентов других сетей (не МТС), в случае отсутствия пакета сообщений на номера абонентов других сетей, будут тарифицироваться по 1 рублю. [Подробнее...](#)**

[Подключить пакеты сообщений...](#) [Отключить пакеты сообщений...](#)

В случае отправки "длинных" сообщений, они автоматически разбиваются на несколько SMS

[Экспорт сообщений в Excel...](#)

\* Лимит сообщений устанавливается для пользователей, добавленных в услугу без подтверждения регистрации.

➤ **Подпись услуги в служебных сообщениях**

Теперь все служебные сообщения из услуги (восстановление пароля, регистрация в услуге и пр.) приходят пользователю с подписью **MTSComm**.

➤ **Доработка функции mail2sms**

При отправке сообщения в услугу через электронную почту появилась возможность отсекать часть подписи пользователя в письме (для настройки этой функции обращайтесь на [support@mcommunicator.ru](mailto:support@mcommunicator.ru)).

➤ **Обновление по SMPP**

Теперь в рамках одной компании возможно одновременное подключение к SMPP-шлюзу под разными логинами (только для пользователей с уровнем доступа Администратор, Оператор).

*Мы будем рады услышать Ваше мнение о том, как можно улучшить или дополнить работу новых функций. Пишите нам на [support@mcommunicator.ru](mailto:support@mcommunicator.ru) мы обязательно ответим и учтем Ваши пожелания.*

**Спасибо!**

---

**Команда «МТС Коммуникатор»**

