

Услуга «МТС Коммуникатор»

Обновление от 29.03.2017



Уважаемые пользователи!

Мы рады сообщить об очередном обновлении услуги «МТС Коммуникатор» и представить вашему вниманию новые возможности.

Доработки веб-интерфейса

➤ Поиск по пользователям

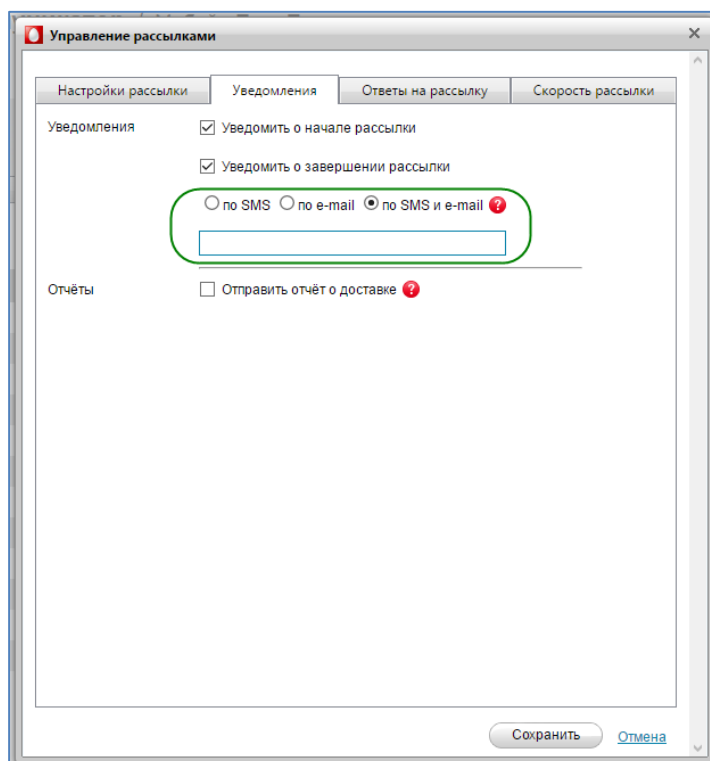
Во вкладке «Сообщения» появилось поле «Поиск» для поиска пользователей в списках и группах.

➤ Корректное время отправки и доставки при экспорте статистики

При экспорте статистики время отправки и доставки теперь указывается в часовом поясе пользователя.

➤ Дополнительные адреса эл. почты для уведомлений

Вы можете добавить дополнительные адреса электронной почты для уведомлений о начале и окончании рассылки.



Адреса добавляются через точку с запятой.

➤ «Тип трафика» в экспорте статистики

В файле экспорта статистики появилась колонка «Тип трафика». Трафик может быть сервисным (например, подтверждение заказа, статус доставки и т.п.), транзакционным (например, уведомления от банка о движении средств) или рекламным (информационные сообщения об услугах, новинках, акциях и т.п.). Для отправки таких сообщений необходимо согласовать шаблоны. Подробнее о типах трафика читайте [здесь](#).

➤ Оптимизированная загрузка списка рассылки

Теперь при загрузке списка рассылки система удаляет лишние пробелы в столбцах, а не сообщает об ошибке.

➤ Отключение уведомлений о начале и окончании рассылки

Теперь вы можете отключить уведомления о начале и окончании рассылки. Эта функция будет полезной для тех, кто часто запускает несколько рассылок.

Имя * [input field] ?

Логин * [input field]

Пароль [link: Установить новый пароль...]

Номер телефона* [input field]

E-mail [input field]

Звуковое оповещение при получении новых сообщений

День рождения [input field] [calendar icon]
Например, 31.03

Уровень доступа [dropdown: Администратор]

Группа [dropdown: [redacted]]

Регион [dropdown: Москва и Московский регион (+3)]

Подпись отправителя [dropdown: Федеральный номер] ?
*Не предназначен для коммерческих рассылок.
Сообщения могут не доставляться абонентам других сетей (не МТС).
Позволяет принимать сообщения от абонентов.*
[Заявка на создание подписи отправителя...](#)

Оповещать о начале и конце рассылки

Время жизни сообщений [dropdown: 1 час]

Теги [link: Подписка на теги...] ?

Категории [link: Привязка к категориям пользователей...] ?

Права пользователей [link: Настройка прав пользователей...] ?

Подписки [link: Управление подписками...] ?

Формат даты [dropdown: ДД.ММ.ГГ ЧЧ:ММ]

Расход пакетов Уведомлять о расходе [dropdown: 80%] пакета SMS
 Уведомлять о полном расходе пакета SMS

➤ Массовое удаление рассылок

Теперь вы можете удалять несколько списков рассылок сразу, выделяя списки завершенных рассылок или уже ненужные списки.

Список рассылки	Кол-во абонентов	Действия (наведите курсор на список)
██████████	3	
☑ ██████████	1	Редактировать... Настроить права... Добавить абонентов... Экспорт... Рассылка... Удалить...
☑ ██████████	1	
☐ ██████████	1	
☑ ██████████	1	
☐ ██████████	1	
☐ ██████████	2	
☐ ██████████	1	
☐ ██████████	2	
☐ ██████████	1	
☐ ██████████	2	
☐ ██████████	2	

➤ Статус рассылок во вкладке «История рассылок»

Во вкладке «История рассылок» появилась колонка «Статус», чтобы вы точно знали, что происходит с вашей рассылкой.

Дата и время	Рассылка	Список	Кол-во абонентов	Статус	Отправка	Доставка	Результат
30.03.2017 18:41:42	██████████	██████████	2	Обработано	100%	100%	Результат...
30.03.2017 13:42:12	██████████	██████████	11	Обработка	91%	73%	Результат...
30.03.2017 13:28:52	██████████	██████████	2	Обработано	100%	100%	Результат...
30.03.2017 13:28:00	██████████	██████████	2	Обработано	100%	100%	Результат...
29.03.2017 18:01:52	██████████	██████████	2	Обработано	100%	100%	Результат...

Кроме того, в окне «Результаты рассылки» теперь указывается скорость рассылки.

Рассылка

Наименование: ██████████

Текст: ██████████

Список рассылки: ██████████

Дата начала: 30.03.2017 13:42

Дата завершения:

Всего сообщений: 11

Сообщений отправлено: 10

Сообщений доставлено: 8

Подпись отправителя: ██████████

Кол-во SMS: 10

Скорость рассылки

С 08:00 по 11:00: не более 50 SMS в минуту.

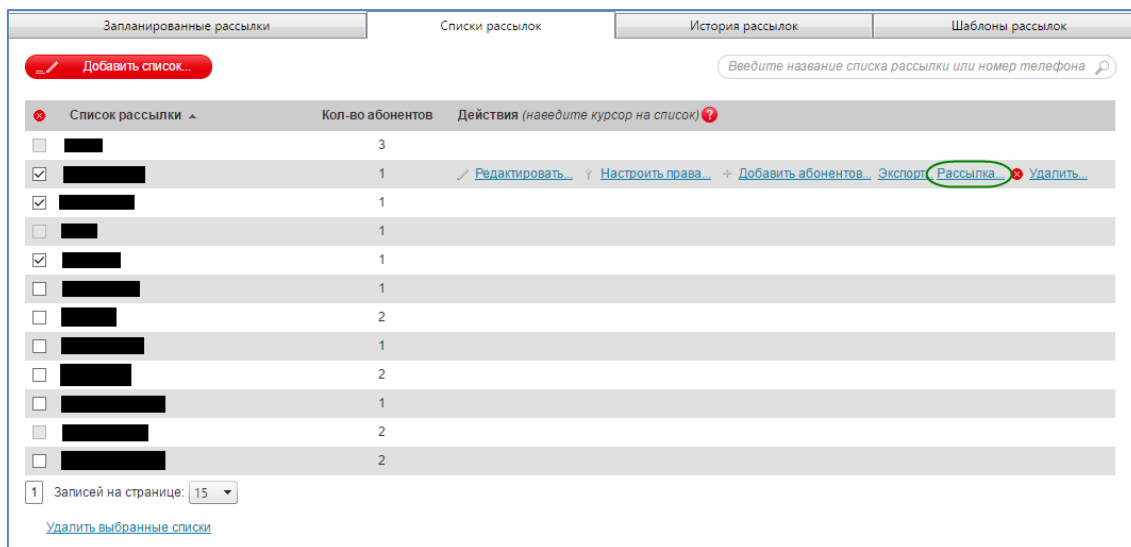
С 11:00 по 14:00: не более 1 SMS в минуту.

[Экспорт в Excel результатов рассылки...](#) [Печать документа](#)

[Заккрыть окно](#)

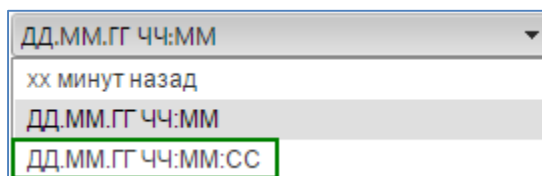
➤ Быстрая отправка из списка рассылок

Теперь вы можете быстро отправить рассылку, выбрав нужный список и нажав на кнопку «Рассылка».

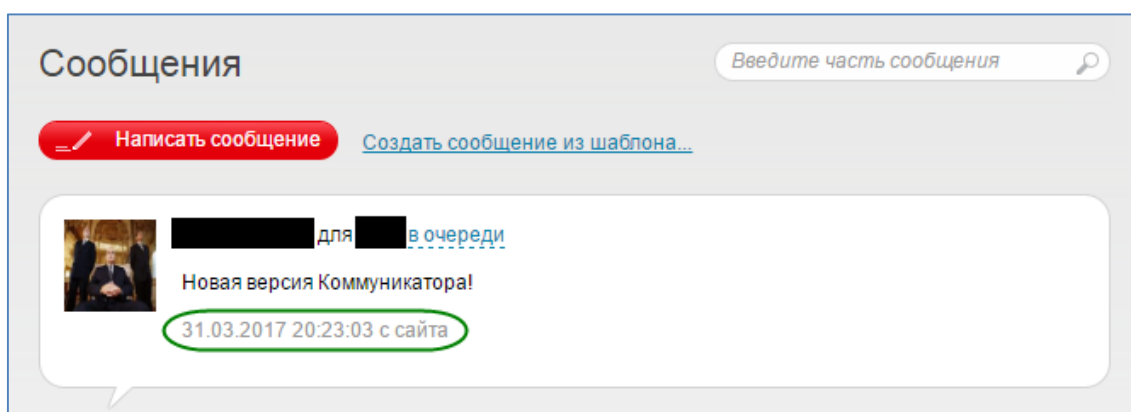


➤ Дополнительный формат даты

Вы можете выбрать дополнительный формат даты, с точностью до секунд. Формат выбирается в профиле пользователя.



Выбранный формат влияет на отображение времени в ленте сообщений.



➤ Уведомление о состоянии подключенных пакетов SMS

Пользователи с ролью «Администратор» могут настроить уведомления о расходе пакетов сообщений. Уведомления подключаются и настраиваются в профиле пользователя.

Формат даты: ДД.ММ.ГГ ЧЧ:ММ

Расход пакетов

- Уведомлять о расходе 80% пакета SMS
- Уведомлять о полном расходе пакета SMS

➤ **Правильное отображение символов в интерфейсе**

Мы исправили ошибку с отображением некоторых символов в интерфейсе, заменявшихся на знаки вопроса.

M2M API

➤ **Запуск рассылки**

Теперь вы можете запустить рассылку через M2M API. Перед запуском необходимо загрузить в услугу список адресатов рассылки. Вы можете указать название рассылки, ввести текст, выбрать подпись отправителя и назначить дату и время рассылки.

Услуга автоматически уведомит о начале и окончании рассылки сообщений, запущенной через M2M API.

➤ **Запрос баланса**

Теперь вы можете запросить через M2M API текущий баланс номера вашей компании, с которого производится оплата услуги.

➤ **Запрос статистики**

Также, теперь через M2M API можно запрашивать данные по сервисному и транзакционному трафику, доступному или использованному вашей компанией.

➤ **Удаление пользователей**

Для менеджеров с ролью «администратор» предусмотрена функция удаления пользователей из услуги через M2M API.

➤ **Время жизни сообщения**

Мы ввели необязательное поле «Время жизни сообщения» — период, в течение которого сообщение считается действительным и готовым к отправке получателем. Если сообщение не будет доставлено в течение такого периода, оно отзывается.

По умолчанию время жизни сообщения составляет одни сутки. Максимальное значение — трое суток. Выбрать время жизни сообщения можно в профиле пользователя.

Если параметр «время жизни сообщения» не указан в запросе, подставляется значение, указанное в профиле пользователя, от лица которого отправляется сообщение.

Параметр «Время жизни сообщения» используется в трех новых функциях M2M API:

- Отправка одного сообщения с указанием временем жизни сообщения (SendMessageWithValidityPeriod);
- Отправка нескольких сообщений с указанием времени жизни сообщения (SendMessagesWithValidityPeriod);
- Отправка нескольких сообщений в заданное время и дату с указанием времени жизни сообщения (SendMessagesAtDateWithValidityPeriod).

За текущей спецификацией M2M API обращайтесь в техническую поддержку услуги: support@mcommunicator.ru.

Общие изменения

➤ Доработанный «черный список»

Функция «Черный список» теперь поддерживает номера для входящих сообщений. Для внесения номеров в черный список обратитесь к вашему персональному менеджеру или в техническую поддержку услуги (support@mcommunicator.ru).

➤ Дополнительные меры по защите ваших данных

Если пользователь ошибется при вводе логина или пароля более 5 раз подряд, услуга заблокирует ему доступ на несколько минут. Мы ввели эту меру чтобы защитить ваши учетные записи и данные от взломщиков, пытающихся таким образом войти в услугу под вашим именем.

Мы будем рады услышать ваше мнение о том, как можно улучшить или дополнить работу новых функций. Пишите нам на support@mcommunicator.ru, мы обязательно ответим и учтем ваши пожелания.

Команда «МТС Коммуникатора»