

Услуга «МТС Коммуникатор»

Обновление от 13.02.2020



Уважаемые пользователи!

Мы рады сообщить об очередном обновлении услуги «МТС Коммуникатор» и представить вашему вниманию новые возможности.

➤ Создание рассылок

Если при создании рассылки вы выбрали форму, на вкладке «Рассылка» в поле «Текст» отобразится нередактируемая ссылка на форму, которая будет добавлена в конец сообщения. Длина ссылки также учитывается в общем количестве символов.

Текст* ?

Вы недавно делали у нас заказ, пожалуйста, оставьте свой отзыв:

www.mforms.ru/xxxxxxxxxxxx

Рассылка содержит 2 SMS-сообщения, 90 символов

На вкладке «Параметры» добавили еще один вариант для выбора срока действия сообщения — 8 часов.

Создание рассылки

Рассылка **Параметры** Формы Уведомления

Срок действия ?

1 час

1 час

2 часа

4 часа

8 часов

12 часов

24 часа

48 часов

72 часа


➤ Создание шаблона формы

Чтобы перейти к конструктору формы и выбрать нужные поля, теперь внизу окна нужно нажать кнопку «Далее».

Диалоговая форма ?

Название кнопки ?

Логотип ?

 Мир подарков

Цвет фона ?

➤ Зависимые поля

При создании шаблона формы вы можете создавать зависимые поля для полей «Список» и «Оценка». В зависимости от выбранных значений получателю становятся доступны только определенные поля.

Чтобы создать зависимые поля, перенесите из списка поле «Оценка» или «Список», а также другие поля. После этого нужно создать условия для показа полей. Под нужным полем нажмите «Добавить условие» и выберите, при каких выбранных значениях в поле «Оценка» или «Список» должно отображаться зависимое поле.

Например, если получатель поставит оценку от 1 до 6, он сможет заполнить только поле «Расскажите нам, что случилось». А если от 7 до 10, то станет доступным поле «Как нам стать лучше?».

Шаблон формы ? ✕

Общие **Конструктор**

- Строка
- Текст
- Дата
- Время
- 0-9 Целое число
- 1.2 Вещественное
- Галочка
- Список
- Изображение
- Оценка
- Файл

Оценка *

Оцените нас

Обязательное поле

Количество звездочек:

Текст *

Расскажите нам, что случилось

Обязательное поле

Показывать, если в поле выбраны значения:

1 2 3 4 5 6 7 8 9 10

Текст *

Как нам стать лучше?

Обязательное поле

Показывать, если в поле выбраны значения:

1 2 3 4 5 6 7 8 9 10

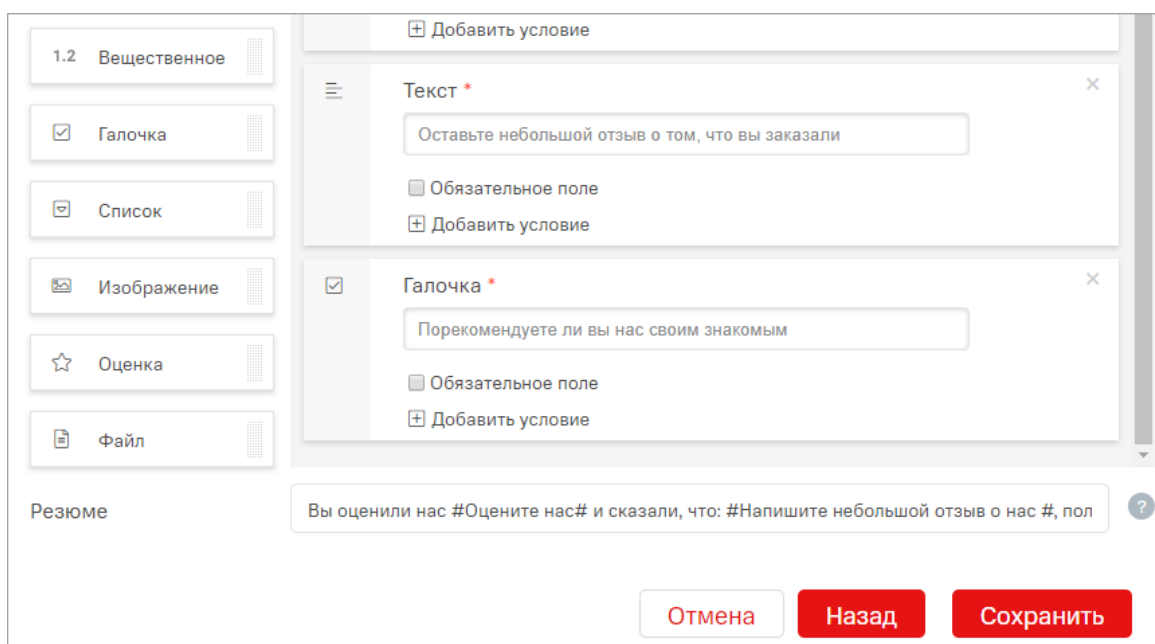
Резюме

Вы оценили нас на #Оцените нас# и сказали, что: #Расскажите нам, что случилось#, по

<p> Мир подарков</p> <p>Отзыв</p> <p>Пожалуйста, заполните форму.</p> <p>Оцените нас (*)</p> <p><input checked="" type="checkbox"/> <input checked="" type="checkbox"/> <input checked="" type="checkbox"/> <input type="checkbox"/> <input type="checkbox"/> <input type="checkbox"/> <input type="checkbox"/> <input type="checkbox"/> <input type="checkbox"/> <input type="checkbox"/> <input type="checkbox"/></p> <p>Расскажите нам, что случилось</p>	<p> Мир подарков</p> <p>Отзыв</p> <p>Пожалуйста, заполните форму.</p> <p>Оцените нас (*)</p> <p><input checked="" type="checkbox"/> <input checked="" type="checkbox"/> <input checked="" type="checkbox"/> <input checked="" type="checkbox"/> <input checked="" type="checkbox"/> <input checked="" type="checkbox"/> <input checked="" type="checkbox"/> <input checked="" type="checkbox"/> <input checked="" type="checkbox"/> <input checked="" type="checkbox"/></p> <p>Как нам стать лучше?</p>
---	--

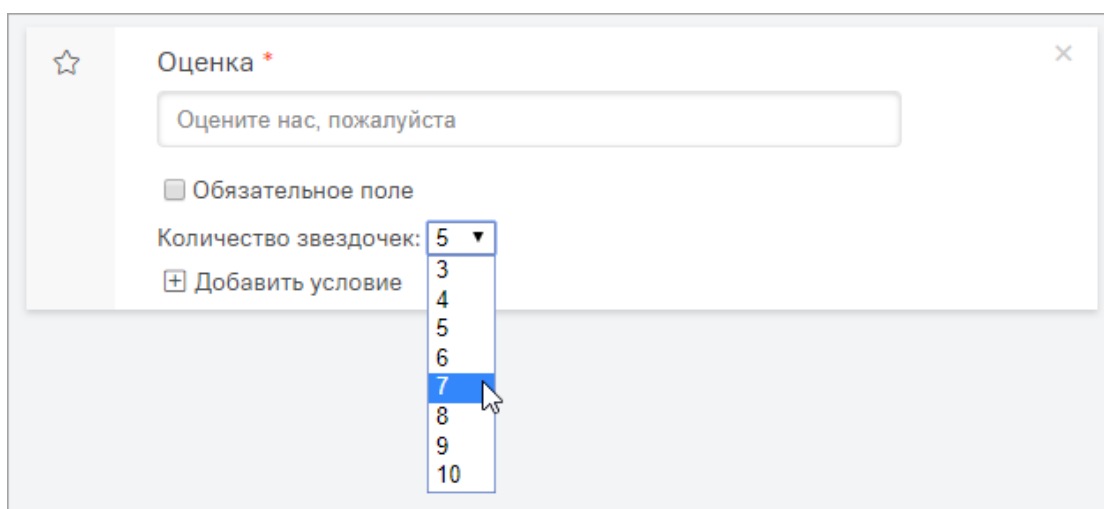
➤ Резюме

В окне создания шаблона формы мы перенесли поле «Резюме» на вкладку «Конструктор», чтобы вам было проще составить текст завершающего сообщения.



➤ Настраиваемое поле «Оценка»

Теперь в конструкторе шаблона формы при выборе поля «Оценка» можно выбрать максимальное количество баллов (от 3 до 10), которое будет доступно получателям формы для выставления оценки.



➤ Цвет заголовка формы

Теперь при создании шаблона формы вы можете выбрать цвет заголовка, на фоне которого отображается ваш загруженный логотип, чтобы его цвет сочетался с формой.

Название формы: Отзыв

Получатель уведомления: Отправлять

Описание:


Диалоговая форма:

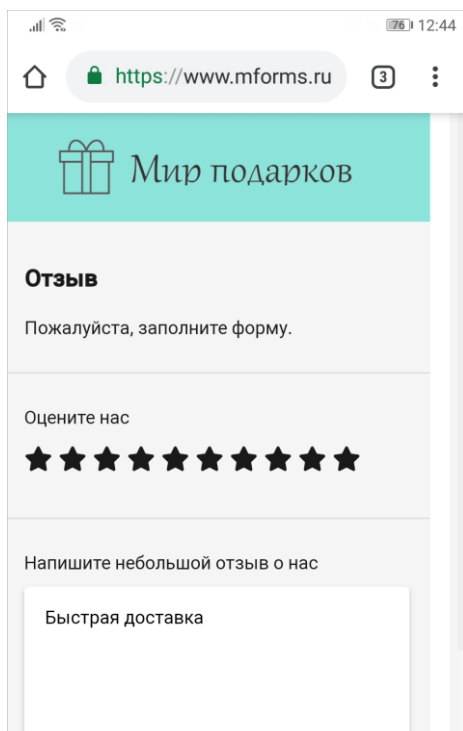
Название кнопки: Оставить отзыв

Логотип:

Цвет фона:

Цветовая палитра: R: 44, G: 174, B: 211, H: 193, S: 65, B: 50

Логотип:  Мир подарков



➤ Прочее

Исправили небольшие ошибки при создании рассылки.

Мы всегда рады услышать ваше мнение о том, как можно улучшить или дополнить работу новых функций. Пишите нам на support@mcommunicator.ru, мы обязательно ответим и учтем ваши пожелания.

Команда «МТС Коммуникатора»

[Подробнее об услуге «МТС Коммуникатор» ...](#)